

STUDIO2

STUDIO2 har en nätt och elegant design. Flertalet anpassningar och tillval ger Dig stor möjlighet att påverka kakelugnens karaktär.

Rena linjer och stor glaslucka ger denna trygga värmekälla karaktär. Kakelugnens behagliga långsamma värmerörelser är optimalt för installation i ett nytt välisolerat hus där den direkta strålningsvärmens från en traditionell kamin ofta upplevs obehaglig.

Tekniska data

Art. nr: G420, G421, G422, G423

CE-märkning: EN 15250

Höjd: 2380-2420 mm (går att anpassa efter behov)

Vikt: 1400 kg


Diameter (sockel): 720 mm

Verkningsgrad: 92,4%

Avsvälningstid: Upp till ett dygn

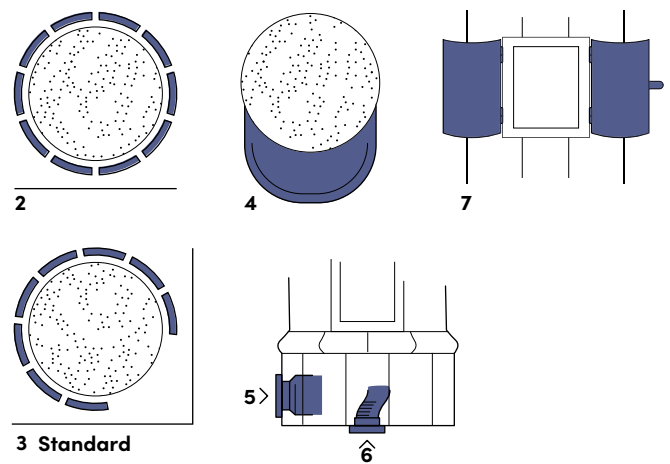
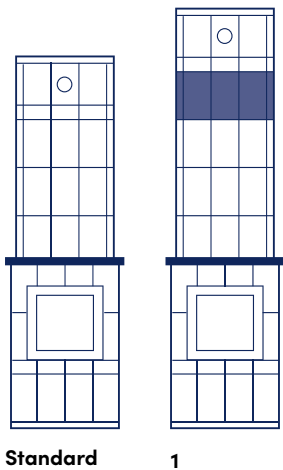
Anslutning: Bak- eller toppanslutning till rökkanal





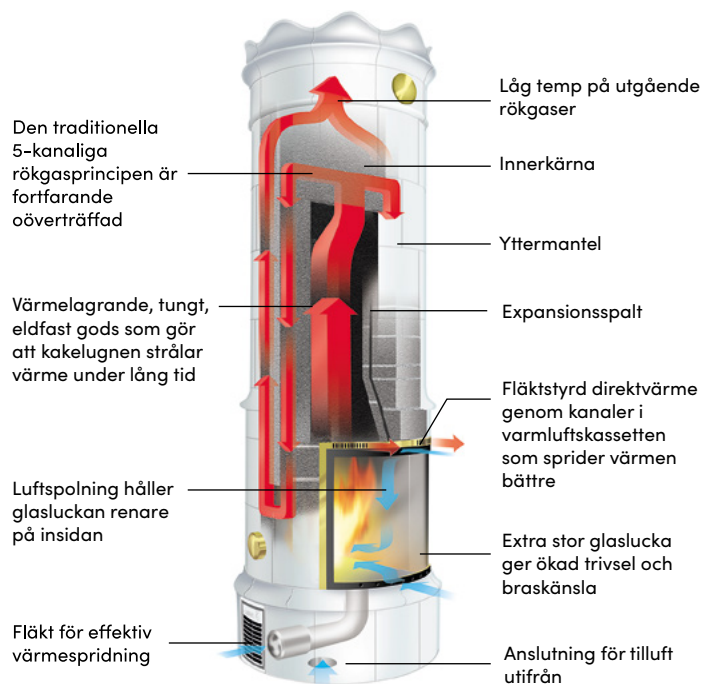
Tillverkas för hand i Timmernabben helt unik för Dig.

Det finns utrymme för egna spännande idéer när det gäller varianter av kakelsättningen och flera kakelkulörer att välja bland för att sätta Din personliga prägel på STUDIO2. Välj kassettram och dekorlister i rostfritt borstat stål eller i mässing. Ugnen passar lika bra i ett hörn, som mot rak vägg och höjden kan anpassas efter takhöjden i rummet genom att lägga till extra skift. Det finns många valmöjligheter när du väljer STUDIO2 till Din bostad.



Tillval

- 1 - Förhöjning - extra skift (310 mm)
- 2 - Kakel runt om (tillval)
- 3 - Hörnmontering, kakling 4/5 (**standard**)
- 4 - Golvplåt/gnistskydd, mässing eller rostfritt
Rostfritt istället för mässing
- 5 - Fläkt
Styrning fläkt
- 6 - Tilluft (anslutning utifrån)
- 7 - Luckor (mässing/borstat stål)



Vill du spara ett papper?
Skanna qr-koden för digitalt produktblad.