

TILLINGE

Modellen Tillinge har fått sitt namn efter platsen där Gabriel Keramik startade i mitten av 1800-talet.

För oss är kakelugnen så mycket mer än en eldstad och värmekälla. Det är en ståtlig möbel som i generationer kommer att skapa trivsel i Ert hem, genom att sprida behaglig värme och ljus från eldens flammande lågor. En kakelugn från Gabriel är tidlöst vacker samtidigt som den uppfyller nutida krav på effektivitet och funktion.

Tekniska data

Art. nr: G360

CE-märkning: EN 15250

Höjd: 2310 mm (kan anpassas efter behov)

Vikt: 1300 kg

Diameter (sockel): 770 mm


Verkningsgrad: 92,4%

Nominell Effekt (kW): 4,5

Avsvalningstid: Upp till ett dygn

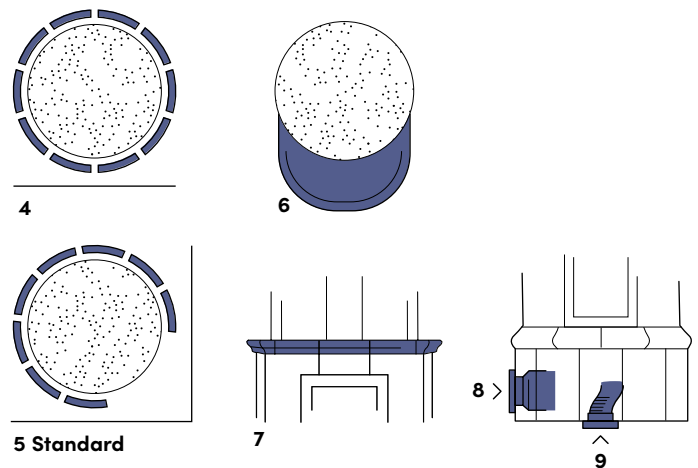
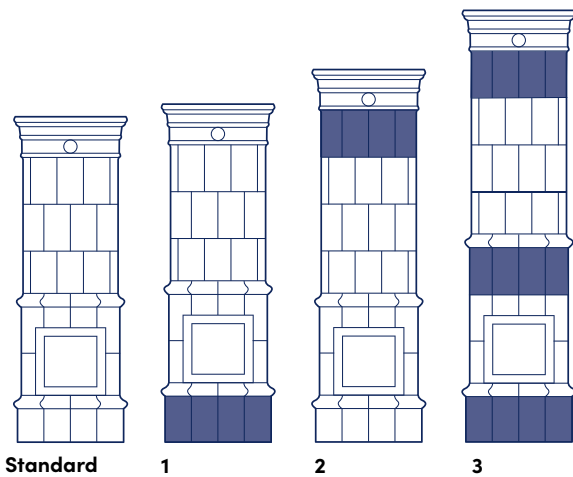
Anslutning: Bak- eller toppanslutning till rökkanal





Den hantverksmässiga tillverkningen i vår fabrik ger stor flexibilitet.

Höjd, färg och andra tillval kan anpassas efter dina önskemål. Tillinge levereras som standard med varmluftskassetten och mässingsluckor. Vi erbjuder också handmålade dekorer i såväl standardmönster som unikt designade dekorationer.



Tillval

- 1 - Förhöjd sockel (från 250 till 310mm)
- 2 - Förhöjning - extra skift (310 mm)
- 3 - Förhöjt mittband mm (3-meters ugn)
- 4 - Kakel runt om (tillval)
- 5 - Hörnmontering, kakling 4/5 (**standard**)
- 6 - Golvplåt/gnistskydd, mässing eller rostfri
Rostfritt istället för mässing
- 7 - Hylla till mittsims
- 8 - Fläkt
Styrning fläkt
- 9 - Tilluft (anslutning utifrån)



Vill du spara ett papper?
Skanna qr-koden för digitalt produktblad.

